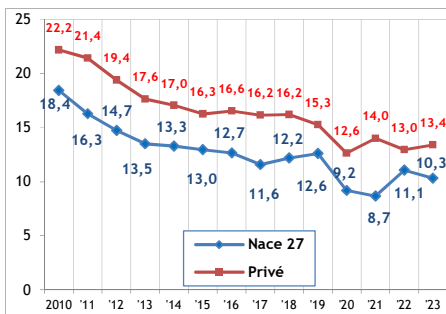


Sectorfiche : Vervaardiging van elektrische apparatuur - NACE 27
 2019-2023 - Arbeidsplaats

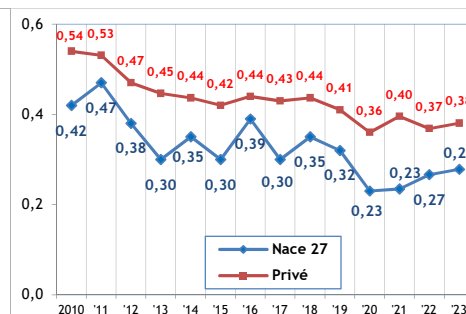
Aantal ongevallen per jaar	2019*	2020	2021	2022	2023
Aantal ongevallen met tijdelijke ongeschiktheid	222	139	137	168	164
Aantal ongevallen met voorziene blijvende ongeschiktheid	49	33	33	38	21
Aantal ongevallen met dodelijke afloop	0	0	1	0	0
Totaal aantal ongevallen (zonder gevolg inbegrepen)	446	323	320	328	340

Aantal werkgevers of werknemers per jaar	2019	2020	2021	2022	2023
Aantal werkgevers	275	257	251	253	267
Aantal werknemers (VTE)	11.386	10.022	10.430	10.414	10.579

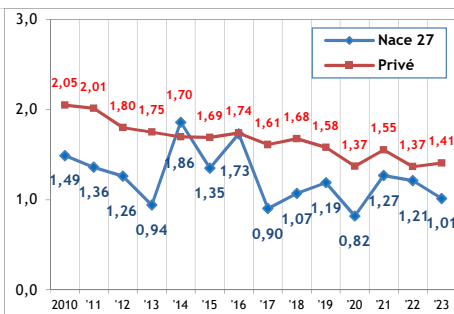
1. Frequentiegraad



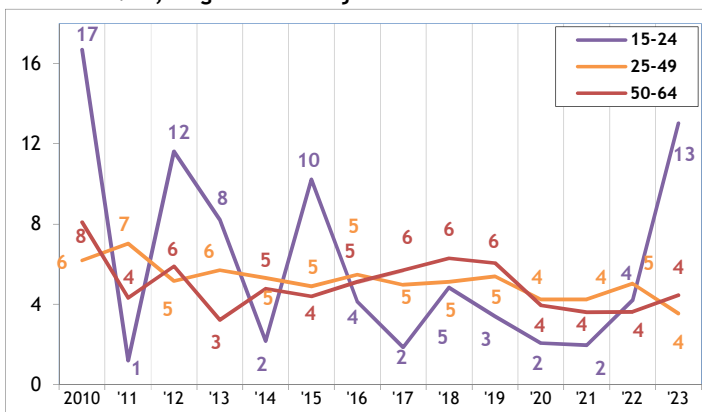
2. Werkelijke ernstgraad



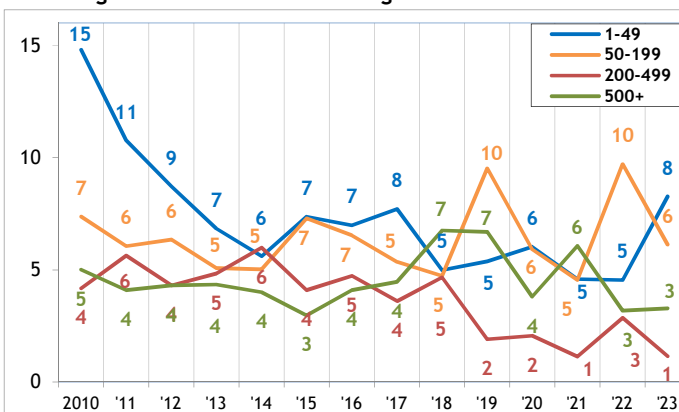
3. Globale ernstgraad



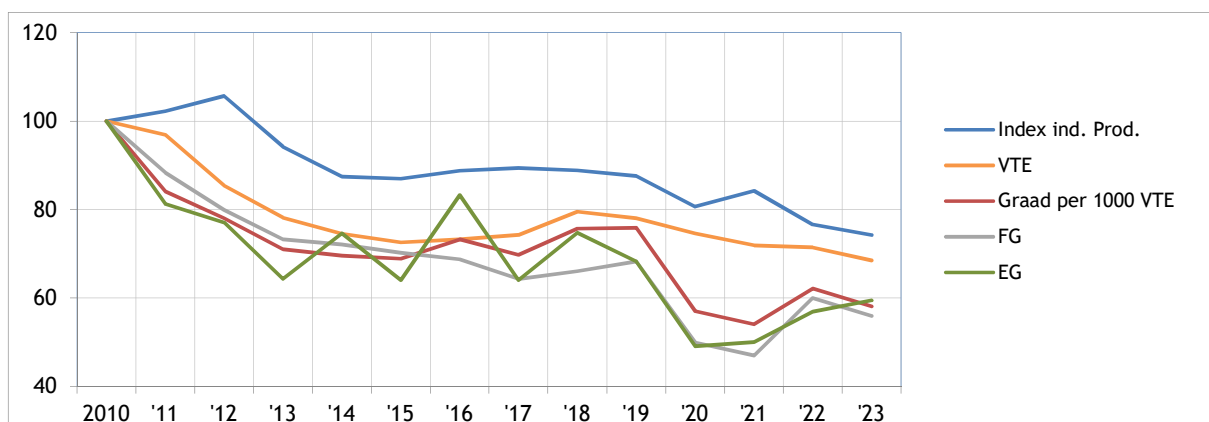
4. Aantal ongevallen met meer dan 30 dagen tijdelijke arbeidsongeschiktheid per 1.000 VTE, volgens de leeftijd



5. Aantal ongevallen met meer dan 30 dagen tijdelijke arbeidsongeschiktheid per 1.000 VTE, volgens de grootte van de onderneming



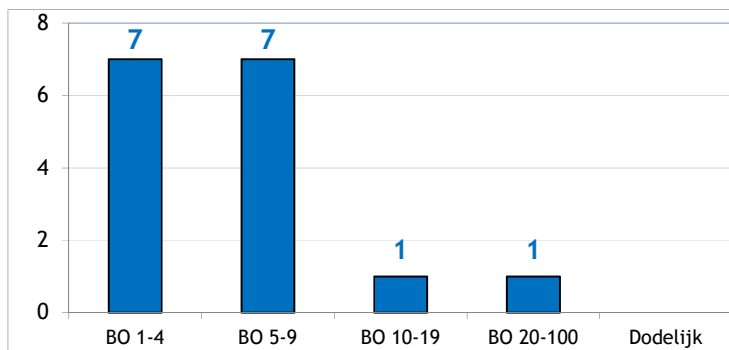
6. Evolutie van 2010 tot 2023 van het indexcijfer van de industriële productie, van de werkgelegenheid (VTE), van de graad van de ongevallen met meer dan 30 dagen tijdelijke ongeschiktheid per 1000 VTE, van de frequentiegraad en van de werkelijke ernstgraad (2010=100)



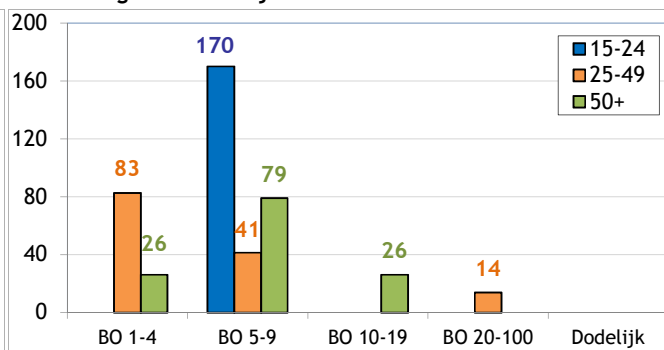
* Van de 446 ongevallen van 2019 hebben er 0 geleid tot het overlijden van het slachtoffer en werden er 16 via bekrachtiging of een vonnis geregeld met een definitieve blijvende ongeschiktheid. Die 16 ongevallen worden geanalyseerd op de achterkant van deze fiche.

Analyse van de 16 ongevallen die in 2019 op de arbeidsplaats zijn gebeurd, met dodelijke afloop of blijvende ongeschiktheid tot gevolg (toestand september 2024)

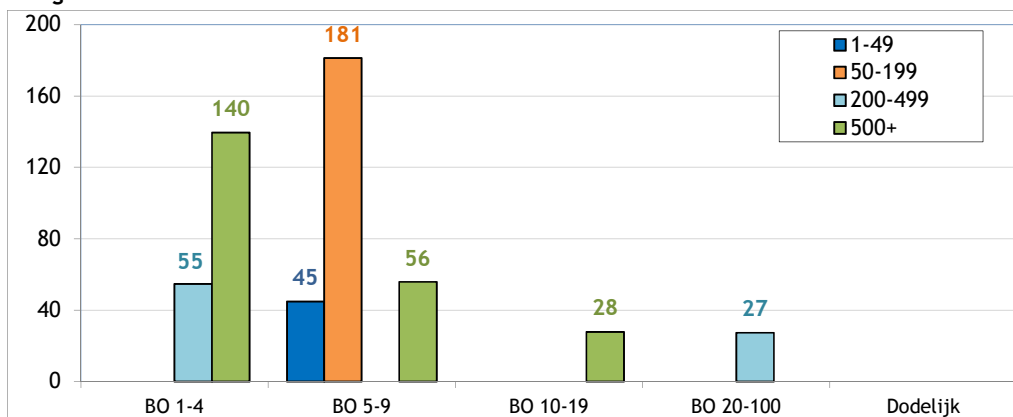
1. Aantal arbeidsongevallen van 2019 met dodelijke afloop of blijvende ongeschiktheid volgens de graad van BO



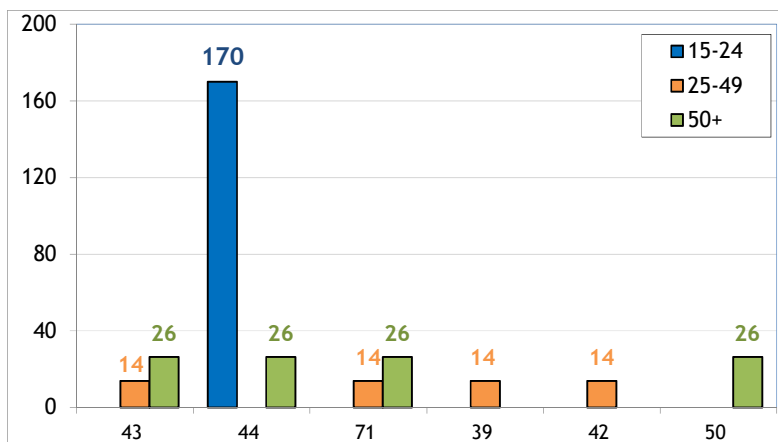
2. Aantal arbeidsongevallen van 2019 per 100.000 VTE met dodelijke afloop of blijvende ongeschiktheid, volgens de leeftijd



3. Aantal arbeidsongevallen van 2019 per 100.000 VTE met dodelijke afloop of een blijvende ongeschiktheid, volgens de grootte van de onderneming

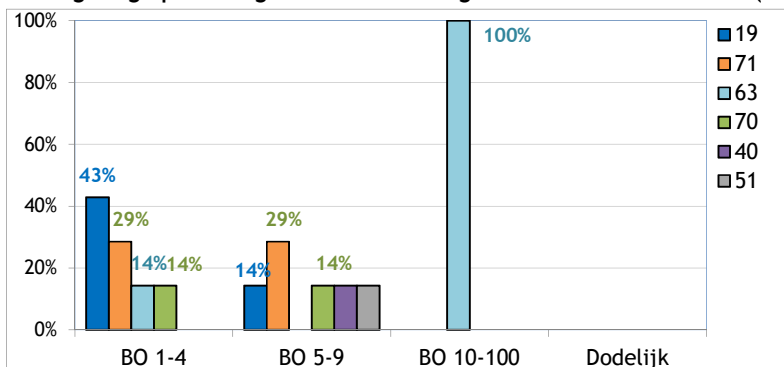


4. De 6 belangrijkste oorzaken (afwijkende gebeurtenis) van de ongevallen van 2019 met een dodelijke afloop of blijvende ongeschiktheid tot gevolg : aantal ongevallen per 100 000 VTE per type oorzaak, volgens de leeftijd (56% van de ongevallen)



- 43 : Verlies van controle (geheel of gedeeltelijk) - over een handgereedschap (al dan niet gemotoriseerd) en over het met het gereedschap bewerkte materiaal (13%)
- 44 : Verlies van controle (geheel of gedeeltelijk) - over een voorwerp (dat wordt gedragen, verplaatst, gehanteerd enz.) (13%)
- 71 : Optillen, dragen, opstaan (6%)
- 39 : Overige afwijkende gebeurtenissen, behorend tot groep 30, hierboven niet vermeld (6%)
- 42 : Verlies van controle (geheel of gedeeltelijk) - over een vervoer- of transportmiddel (al dan niet gemotoriseerd) (6%)
- 50 : Uitglijden of struikelen met val, vallen van personen - niet gespecificeerd (6%)

5. De 6 belangrijkste soorten ongevallen (contact-verwonding) van 2019 met dodelijke afloop of blijvende ongeschiktheid tot gevolg : percentage van die modelongevallen in elke ernstklasse (dodelijke afloop of BO) (94% van de ongevallen)



- 19 : Overige contacten - wijzen van verwonding, behorend tot groep 10, hierboven niet vermeld (25%)
- 71 : Fysieke belasting - van het bewegingsapparaat (25%)
- 63 : Beknelling, verplettering - tussen (25%)
- 70 : Fysieke belasting van het lichaam, psychische belasting - niet gespecificeerd (25%)
- 40 : Stoot door een bewegend voorwerp, botsing - niet gespecificeerd (25%)
- 51 : Contact met een snijdend voorwerp (mes enz.) (25%)